

Trh práce a zamestnanosť vo Viedni a v Rakúsku v roku 2011

Dopady otvorenia trhu práce

November 2011



Sie sind gefragt.

Údaje o trhu práce Viedeň 10/2011

Stav	Okt. 11			Rozdiel oproti minulému roku			Rozdiel v %		
	Ženy	Muži	Spolu	Ženy	Muži	Spolu	Ženy	Muži	Spolu
AL – nezamestnaný	32.623	43.891	76.514	2.209	3.574	5.783	7,3%	8,9%	8,2%
SC – školenie	10.643	11.666	22.309	-672	-776	-1.448	-5,9%	-6,2%	-6,1%
Uchádzač o učebné miesto, ihneď disponibilný	790	1.046	1.836	43	108	151	5,8%	11,5%	9,0%
DS Doba v evidencii	83	88	86	-1	-2	-1			
Viac ako 365 dní	167	322	489	1	-63	-62	0,6%	-16,4%	-11,3%
Závisle zárobkovo činný (odhadovaná hodnota)*	387.000	401.000	787.000	6.000	9.000	15.000	1,6%	2,4%	1,9%
Miera nezamestnanosti v % (odhadovaná hodnota)*	7,8%	9,9%	8,9%	0,6%	0,8%	0,7%			
Voľné pracovné miesta			4.330			-1.916			-30,7%
Voľné učebné miesta			441			-6			-1,3%



Sie sind gefragt.

Folie 1

Údaje o trhu práce Rakúsko 10/2011

Stav	Okt.11			Rozdiel oproti minulému roku			Rozdiel v %		
	Ženy	Muži	Spolu	Ženy	Muži	Spolu	Ženy	Muži	Spolu
AL – nezamestnaný	113.237	121.769	235.006	4.585	4.284	8.869	4,2%	3,6%	3,9%
SC – školenie	34.760	30.613	65.373	-2.568	-3.886	-6.454	-6,9%	-11,3%	-9,0%
Uchádzač o učebné miesto, ihneď disponibilný	2.718	3.442	6.160	-208	162	-46	-7,1%	4,9%	-0,7%
DS Doba v evidencii	83	94	88	-4	-6	-5			
Viac ako 365 dní	1.661	2.809	4.470	-392	-845	-1.237	-19,1%	-23,1%	-21,7%
Závisle zárobkovo činný (odhadovaná hodnota)*	1.597.000	1.853.000	3.450.000	27.000	36.000	63.000	1,7%	2,0%	1,9%
Miera nezamestnanosti v % (odhadovaná hodnota)*	6,6%	6,2%	6,4%	0,1%	0,1%	0,1%			
Voľné pracovné miesta			30.901			-2.014			-6,1%
Voľné učebné miesta			4.110			13			0,3%



Sie sind gefragt.

Folie 2

Viedenský trh práce – charakteristika

- Veľmi dynamický trh práce
- Silno rozvinutý sektor služieb
- Dominantný verejný sektor
- Vysoký podiel ľudí dochádzajúcich za prácou
- Vysoký podiel osôb s migračným pôvodom (temer 48% z celkového počtu nezamestnaných; cca. 32% podiel na závislej zárobkovej činnosti)
- Vysoký podiel obtiažnych cieľových skupín
- Vysoký podiel osôb s nízkou úrovňou kvalifikácie
- Viedenský trh práce má vplyv na rakúsky trh práce



Sie sind gefragt.

Folie 3

Rakúsky trh práce - charakteristika

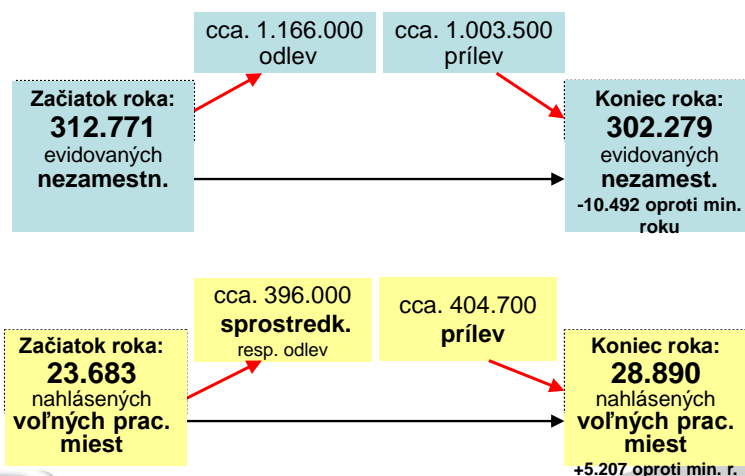
- Veľmi dynamický, flexibilný trh práce s mierou fluktuácie približne 49%, sústredený na sezónne odvetvia, stavebníctvo, umenie/zábavu/oddych a leasing pracovných síl
 - Fluktuácia (počet prihlásení + počet odhlásení)/(2 * priemerný stav zamestnanosti)
- Výroba tovarov ustupuje v prospech sektoru služieb, napr. poskytovanie služieb pre hospodárstvo – štrukturálna zmena
- Rozšírenie potenciálu pracovných síl u žien („tichá rezerva“) a cudzinciek
- Podiel osôb s migračným pôvodom (necelých 31% z celkového počtu nezamestnaných; približne 17% podiel na závislej zárobkovej činnosti)



Sie sind gefragt.

Folie 4

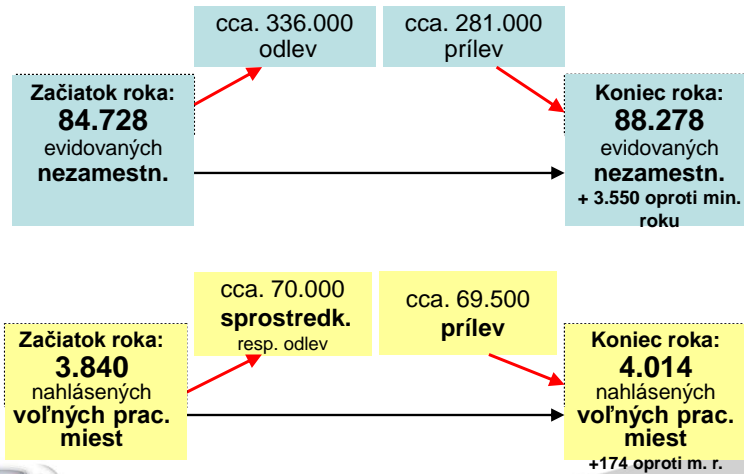
Dynamika na rakúskom trhu práce Prílev a odlev v roku 2010



Sie sind gefragt.

Folie 5

Dynamika na viedenskom trhu práce Prílev a odlev v roku 2010



Sie sind gefragt.

Folie 6

Dopady otvorenia trhu práce na Viedeň (Stav október 2011)

- Efekt otvorenia trhu práce, nazývaný tiež efekt liberalizácie, sa počíta z nárastu zamestnanosti z krajín, ktoré pristúpili do EÚ v r. 2004*, mínus priemerný stav tých osôb, ktoré od januára do apríla 2011 – teda už pred otvorením trhu práce – prišli na rakúsky trh práce.
- Vo Viedni znamenal efekt liberalizácie v októbri 2011 plus v zamestnanosti o 7.088 osôb. Najväčší efekt zamestnanosti sa prejavil u poľských (+2.706) a maďarských občanov (+2.118), na treťom mieste nasledujú slovenské pracovné sily (+1.721).

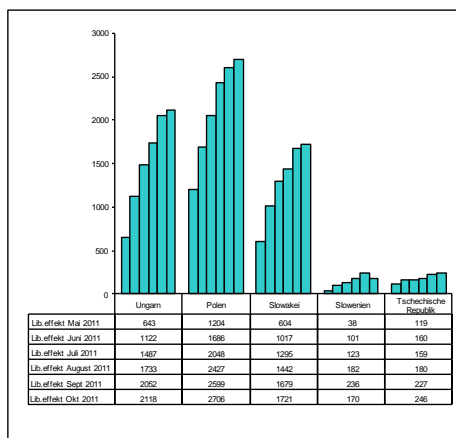
*Poľsko, Česko, Slovensko, Maďarsko, Slovinsko, Estónsko, Lotyšsko, Litva, Malta, Cyprus



Sie sind gefragt.

Folie 7

Priebeh efektu liberalizácie na viedenskom trhu práce



Sie sind gefragt.

Folie 8

Stúpajúci počet ľudí dochádzajúcich za prácou od mája 2011

Každé tretie dodatočné zamestnanie vo Viedni pripadá na ľudí dochádzajúcich za prácou (2.274 alebo 32%). Najväčší nárast bol zaznamenaný u pracovných síl z Maďarska s dodatočnými 1.253 osobami dochádzajúcimi za prácou, nasleduje Slovensko s + 705.

Efekt liberalizácie podľa dôležitých odvetví

Zamestnanosť vo Viedni eviduje najsilnejší efekt v stavebníctve (+2.139), potom nasledujú pracovné miesta v cestovnom ruchu (+1.231), obchode a oprave áut (+1.018), sprostredkovaní a leasingu pracovných síl (+527) a údržbe budov, záhradníctve a údržbe krajiny (+512).



Sie sind gefragt.

Folie 9

Dopady otvorenia trhu práce na Rakúsko (Stav október 2011)

- Efekt liberalizácie sa prejavuje v náraste zamestnanosti o ďalších 20.560 osôb, z toho je 8.744 ľudí dochádzajúcich za prácou (cca. 42%) zo zahraničia.
- Najväčšie skupiny aj tu tvoria maďarské pracovné sily (+7.535), nasledované poľskými (+5.178; z toho cca. 52% vo Viedni) a slovenskými pracovnými silami (+4.081). Pracovná migrácia Slovincov doniesla po otvorení trhu práce nárast zamestnanosti o 1.944.
- Celostátne mala liberalizácia trhu práce v Rakúsku dopad najmä na zamestnanosť v službách blízkych hospodárstvu (+5.023), z toho na leasing pracovných síl pripadá +3.605 a na údržbu budov, záhradníctvo a údržbu krajiny + 1.182. V stavebníctve efekt liberalizácie priniesol ďalší nárast 4.830 zamestnancov, v cestovnom ruchu je od mája 2011 evidovaných +3.067 zamestnaných, v obchode +2.608 a vo výrobe tovarov +1.924.



Sie sind gefragt.

Folie 10

Efekte vytlačania v prisťahovalectve

- 2004 – 2010: približne 33.100 osôb z krajín EÚ-12 (vrátane Bulharska a Rumunska) sa prisťahovalo ako samostatne zárobkovo činné osoby, z toho približne 18.400 z Českej republiky a zo Slovenska, - predovšetkým od liberalizácie, a tiež legalizácie opatrovania starých ľudí v roku 2008.
- Územná koncentrácia nárastu samostatne zárobkovo činných osôb na Viedeň resp. východný región Rakúska sa od pristúpenia krajín EÚ-10 znížila.
- Hrozba ďalšieho nárastu a upevnenia nezamestnanosti u tradičných skupín prisťahovalcov oproti novým prisťahovalcom, ktorí majú často lepšiu kvalifikáciu.



Sie sind gefragt.

Folie 11

- Prist'ahovalectvo závisle zarobkovo cinných osôb z krajín EÚ 15 a z tretích štátov od mája do augusta 2011 kleslo o takmer 6.500, len u rumunských a bulharských prist'ahovalcoch bol registrovaný ľahký nárast.
- Tým stúplo netto prist'ahovalectvo od mája 2011 o približne 14.000 zahraničných pracovníkov a tým výrazne pomalšie ako prist'ahovalectvo z krajín EÚ 10 (štáty, ktoré pristúpili do EÚ v r. 2004) s cca. 20.000.
- Prist'ahovalectvo z krajín EÚ 10 od mája 2011 sa sústreďuje na jednotlivé regióny a odvetvia. V pomere k veľkosti trhu práce mimoriadne vysoký nárast zaznamenávajú Burgenlandsko, Viedeň a Dolné Rakúsko ako aj stavebníctvo, cestovný ruch a služby blízke hospodárstvu.
- Zdroj: WIFO; FAMO II: regionálny a celohospodársky vývoj v Rakúsku a v nových krajinách EÚ



Sie sind gefragt.

Folie 12